

# Alarmas **PIMA**



SERIE  
**FORCE**

Llevando la seguridad  
a un nuevo nivel

# FORCE16

PANEL DE ALARMA FORCE16 8 ZONAS  
EXPANSIBLE A 16 CON TECLADO KLR500  
Y COMUNICADOR DE RED INCORPORADO.  
(Celular y radio: opcionales)



  
GSM/GPRS



# FORCE32C

PANEL DE ALARMA FORCE 32C 8  
ZONAS EXPANDIBLE 32 - 4 PARTICIONES,  
Comunicador de Red y Telefónico,  
incorporado



# FORCE144(FW500)

PANEL DE ALARMA FORCE 8 ZONAS  
EXPANDIBLE A 144, 16 PARTICIONES,  
COMUNICADOR DE RED INTEGRADO  
Y COMUNICADOR TELEFÓNICO



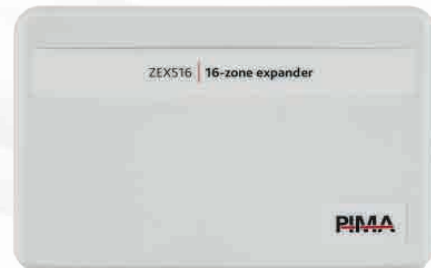
# ZEX508

MÓDULO 8 ZONAS CABLEADAS  
PARA FORCE



# ZEX516

MÓDULO 16 ZONAS CABLEADAS  
PARA FORCE



# CLM422

MÓDULO CELULAR 4G PARA  
FORCE DUAL SIM ANTENA INCLUIDA  
PARA LATAM



# WRF143

RECEPTOR INALÁMBRICO WRF143  
PARA FORCE 433MHZ



## PATROL403PET

SENSOR DE MOVIMIENTO PIR  
ANTIMASCOTA HASTA 35 KG PIMA



## DUALTEC550

SENSOR MOVIMIENTO ALAMBRICO  
ANTIMASCOTA 30KG



## DPP500

SENSOR DE MOVIMIENTO PIR  
ANTIMASCOTA HASTA 25 KG PIMA



## SWANQUAD

SENSOR PIR QUAD DIGITAL CROWN  
ANTIMASCOTA 25KG



## DPP143

SENSOR INALÁMBRICO PIR  
ANTIMASCOTA 25KG PARA  
INTERIOR 433 MHZ PIMA



## SFE50

FOTOELÉCTRICO INDUSTRIAL 3 RAYOS,  
150M INTERIOR /50M EXTERIOR



## IDX-1001

SENSOR MOVIMIENTO ALÁMBRICO  
12M MICROCONTROLADO



## MS-24ST

MINI CONTACTO MAGNETICO DE  
PUERTA PARA MONTAJE EN SUPERFICIE



## DCM143

CONTACTO DE PUERTA  
INALÁMBRICO 433MHZ PIMA



## SF2033

CONTACTO MAGNETICO PARA  
PUERTA- VENTANA





## MS-11S

MINI CONTACTO DE PUERTA  
PARA MONTAJE EN SUPERFICE




## SF3014C

CONTACTO MAGNETICO USO RUDO  
55 CM CABLE BLINDADO



## SPA-2000

CONTACTO MAGNETICO ALÁMBRICO  
USO RUDO HASTA 2000 KG



## RMC143

LLAVERO CONTROL INALÁMBRICO  
KEYFOB 433MHZ NEGRO




## UBL1110

ROTULA BRACKET PARA SENSOR  
DE MOVIMIENTO PATROL



# FORCEKLT500

TECLADO TACTIL PIMA KLT500 LCD



# FORCEKLA500

TECLADO LCD ESTACION DE ARMADO/DESARMADO



# KAS143

TECLADO ESTACIÓN DE ARMADO INALÁMBRICO PIMA 433 MHZ



## WP-06

SIRENA PARA EXTERIOR CON LUZ  
ESTROBO ROJA 102 DECIBELIOS



## WP-12

SIRENA PARA INTERIOR CON LUZ  
ESTROBO ROJA 105 DECIBELIOS



## SIRE15

SIRENA PARA ALARMA PIMA 15 W  
100 DB TIPO CORNETA 12 VDC



## SIRE30

SIRENA PARA ALARMA PIMA 30 W  
119 DB TIPO CORNETA 12 VDC



## RPB143

BOTON DE PANICO INALÁMBRICO  
PIMA 433MHZ





# PS16VAC-40VA

FUENTE DE PODER 16.5 VAC 40VA  
TRANSFORMADOR PARA ALARMA PIMA



# BAT-PL4

BATERÍA DE 12VDC 4.5AH  
PARA ALARMA PIMA



# BAT-PL7

BATERÍA DE 12VDC 7AH  
PARA ALARMA PIMA



# FORCEBUS1.5

CABLE FORCE BUS 1.5 METROS  
PIMA PARA ADMINISTRACION

